




















Kandidaten- und Parteiergebnisse

Liste	Name	gewählt	Stimmen	Anteil	
01	Alternative - die Grünen Zug und SP Kanton Zug				Parteistimmen: 45'811 Sitze: 1
	Weichelt - Picard Manuela	gewählt	12'878	29.9%	
	Jans Markus		10'697	24.8%	
	Cotti Patrick		9'478	22.0%	
	Hutter Simone		5'419	12.6%	
	Egler Bettina		4'605	10.7%	
02	CVP Kanton Zug				Parteistimmen: 57'822 Sitze: 2
	Hegglin Peter	gewählt	23'774	43.2%	
	Villiger Beat	gewählt	16'668	30.3%	
	Andenmatten Karin		5'435	9.9%	
	Binzegger Sylvia		4'626	8.4%	
	Ulrich Thomas		4'530	8.2%	
03	FDP Die Liberalen				Parteistimmen: 57'781 Sitze: 2
	Eder Joachim	gewählt	18'735	34.2%	
	Michel Matthias	gewählt	18'107	33.0%	
	Hürlimann Urs		8'303	15.1%	
	Kleeb Andreas		5'128	9.3%	
	Lötscher Thomas		4'575	8.3%	
04	Parteiunabhängig				Parteistimmen: 1'353 Sitze: 0
	Lischer Pius		693	00.0%	
05	Schweizerische Volkspartei (SVP)				Parteistimmen: 48'813 Sitze: 2
	Tännler Heinz	gewählt	19'808	42.8%	
	Schleiss Stephan	gewählt	11'204	24.2%	
	Aeschi Thomas		5'168	11.2%	
	Wyss Thomas		5'140	11.1%	
	Aeschbacher Manuel		4'946	10.7%	